

# 簡単に作ってあそぼー

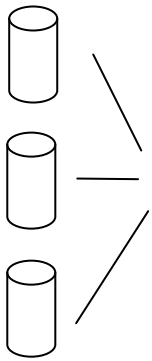
## トロッコジェットコースター

### 道具

大型カッター はさみ 下じき  
材料  
スチール缶 ガムテープ  
段ボール (みかん箱ぐらいの大きさ)

### 作り方

- ① 同じ大きさの缶を3個、ガムテープでつなぐ。  
(ガムテープはしわがよらないように巻く)
- ② トロッコは段ボール箱で自由に作ってみよう。



同じ大きさでぴったりと合うものを選ぶ。  
短い缶は4個つなげる。  
30本(缶90個)7m  
40本(缶120個)10m



### 遊び方

- 缶を並べて直線コースをつくる。
- その上を段ボール箱に乗って滑ろう。(後ろからおしてあげる)
- コースの両側にマット等を敷き、安全に気をつけよう。

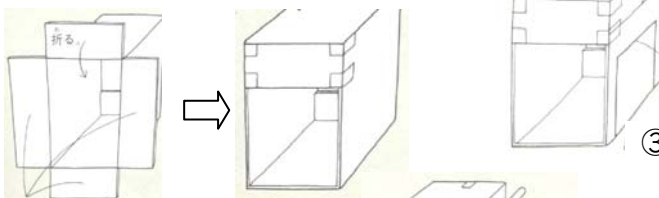
## トンネル迷路

### 道具

大型カッター はさみ  
材料  
段ボール(体が通り抜けできるぐらいの大きさ)  
ガムテープ フェルトペン

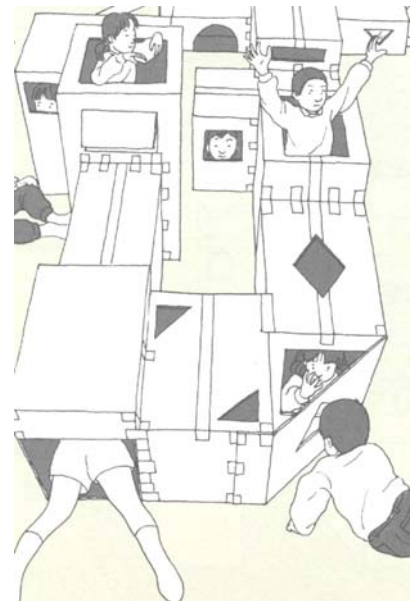
### 作り方

- ① 入り口を作る。



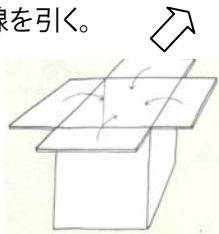
カッターで切る。

- ③ ②で引いた線より下に窓を作る。

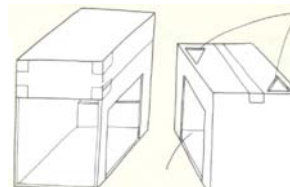


箱を横にして、真上からカッターで切る。

- ② 入口につなぐ箱を並べて、フェルトペンで線を引く。



- ④ もう一つの箱にも同じぐらいの窓を作る。



- ⑤ ①～④のようにして、いろいろな大きさの箱を組み合わせて、トンネル迷路をつくる。一つ一つの段ボール箱に窓や通路の穴をカッターで切り抜く。最後に全部の箱をガムテープではり合わせる。